

**Справка**  
**по итогам единого государственного экзамена**  
**МБОУ «Старомокшинская СОШ им.В.Ф.Тарасова»**  
**в 2017 году**

В соответствии с приказом МКУ «Отдел образования» Исполнительного комитета Аксубаевского муниципального района Республики Татарстан от 02.12.2016 г. № 473-осн. «О приеме и регистрации заявлений для прохождения в 2017 году государственной итоговой аттестации по образовательным программам среднего общего образования в Аксубаевском муниципальном районе РТ», регистрация участников проводилась до 1 февраля 2017 года .

На сайте школы в разделе «Образование» имеется страница «Государственная итоговая аттестация», где расположена вся информация по ЕГЭ, информирующая выпускников их родителей и общественность села об организации и проведении ЕГЭ;

В коридоре школы и в предметных кабинетах были оформлены стенды для выпускников 11 классов и их родителей по ЕГЭ.

С выпускниками и их родителями проводились собрания, на которых родителей и учащихся информировали о нормативно-правовой базе ЕГЭ, о форме проведения, о правах и обязанностях участников ЕГЭ, о подачи апелляций и т.д.;

Согласно приказу МКУ «Отдел образования» Аксубаевского муниципального района Республики Татарстан от 14 марта 2017 года №134-осн. «Об организации и проведении тренировочного тестирования выпускников 9-х и 11-х классов по русскому языку, математике и предметам по выбору» 20, 21 и 27 марта на базе МБОУ «Аксубаевская СОШ №3» проведены пробные ЕГЭ и ОГЭ по математике, русскому языку и предметам по выбору. В котором приняли участие учащиеся по математике, русскому языку, биологии, обществознанию.

Учащиеся 11 класса успешно сдали экзамен по литературе, написав сочинение и получили допуск к сдаче ЕГЭ (учитель Шугаева Е.В) . Промежуточная аттестация по татарскому языку среди выпускников 11 класса прошла в форме диктанта. Диктант ( 2017г) по текстам МО и Н РТ с грамматическим заданием. Результаты: КЗУ-100%, УСП-100%, учитель : Шарафутдинова Г.Ф.

Единый государственный экзамен выпускников XI класса за 2016-2017 учебный год осуществлялся по 7 учебным предметам: русскому языку, математике (базовый уровень), математике (профильный уровень), химии, физике, биологии, обществознанию.

Русский язык и математика были обязательными экзаменами. Всего участвовало в ЕГЭ 12 выпускников , 6 девушек, 6 мальчиков. Из них два выпускника , Имамутдинова Р., Яругина Е. закончили школу на медаль РФ, ( 16,6%), Яругина Е. по всем сдаваемым предметам набрала выше 75 баллов и ей заслуженно вручено две медали РФ и РТ ( 8,3%).

№	Общеобразовательное учреждение	Кол-во выпускников	Сдавали ЕГЭ						
			Всего	1 предмет	2 предмета	3 предмета	4 предмета	5 предметов	6 и более предметов
1.	МБОУ «Старомокшинская СОШ»	12	12	0	3	5	4	0	0
2.	Итого по школе	12	12	0	3	5	4	0	0
	<b>Итого по району</b>	148	148	0	19	43	69	14	3

### Участие выпускников в едином государственном экзамене

№ п/п	Наименование образовательного учреждения	Всего в ОУ	Из них сданных в форме ЕГЭ	Русский язык	Математика (базовый уровень)	Математика (профильный уровень)	Химия	География	Физика	История	Обществознание	Биология
1.	МБОУ «Старомокшинская СОШ»	12	0	12	12	3	1	3	2	0	5	2
	Итого по школе	12	0	12(100%)	12(100%)	25%	8,3%	0	16,6%	0	41,6%	16,6%
	<b>Итого по району:</b>	<b>148</b>	<b>2 (1,35%)</b>	<b>148 (100%)</b>	<b>107 (72,30%)</b>	<b>102 (68,92%)</b>	<b>26 (17,57%)</b>	<b>5 (3,38%)</b>	<b>44 (29,73%)</b>	<b>12 (8,11%)</b>	<b>43 (29,05%)</b>	<b>32 (21,62%)</b>

Таблица по ЕГЭ за 6 лет выглядит следующим образом:

Предмет	Средний балл

	2012	2013	2014	2015	2016	2017
<b>Математ</b>	41,1	46,7	37,1	<u>Базовый уровень:</u> «5»-3; «4»-1; «3»-3 КЗУ -50%  <u>Профильный уровень:</u> из 9 сдавал 1 ученик, средний балл-33 / - 4,1	Базовый уровень: «5»- 2; «4»-4; «3»-2 КЗУ – 75%  Средняя оценка 4 балла Профильный уровень: Из 10 учащихся сдавало -6. Пять учащихся прошли порог. Средний балл – 35,3 /+2,3	Базовый уровень «5»-7; «4»-3; «3»-2 КЗУ – 83%  УСП-100% Средняя оценка – 4,42 Профильный уровень: Из 12 учащихся сдавало 2 ученика. (68б +17б)  Средний балл 39,67 . в динамике по школе +4,37
АМР	46,9	51,3	43,4	<u>Базовый:</u> ср.оценка-4,2 ; УСП-99,3% КЗУ-79,4  <u>Профильный:</u> 47,4	Базовый : средняя оценка -4,3  Профильный : 49,04	Базовый уровень: средняя оценка -  Профильный -47,61
РТ	48,4	56,6	48,6	<u>Профиль:</u> 50,2	<u>53,37</u>	<u>55,19</u>
<b>Русский язык</b>	57,55	65,9	53,3	55,11 / +1,81	64,1/ +9	64,83 + 0,73

АМР	61,14	64,2	61	65,3	70,54	69,19
РТ	64,3	67,2	65,8	69	73,33	72,57
<b>Биология</b>	<b>55</b>	-	<b>56,5</b>	<b>39 / -17,5</b>	<b>61 / + 22</b>	<b>66,5 / +5,5</b>
АМР	53,48	56,93	53,5	58,2	58,86	58,53
РТ	56,9	65,7	58,8	58,4	59,35	59,18
<b>Физика</b>	<b>42,67</b>	<b>72</b>	<b>48,5</b>	-	<b>53</b>	<b>52 (-1)</b>
АМР	49,47	57,09	45,1		52,3	53,61
РТ	48,1	59	47,7		53,76	56,7
<b>История</b>	43	48	-	-	64	-
АМР	59,57	55,18	50,1		55,0	
РТ	53,8	62,5	50,1		54,25	
<b>Обществ ознание</b>	<b>53,4</b>	<b>65,75</b>	-	<b>59 / - 6,75</b>	<b>56,8/ - 2,2</b>	<b>57,4 / +0,6</b>
АМР	54,55	61,6	52,6	55,2	56,46	58,7
РТ	55,5	61,4	55,9	55,6	57,64	60,73
<b>Химия</b>						<b>76</b>
АМР						60,96
РТ						63,19

На протяжении последних лет наиболее востребованными предметами по выбору являются математика профильного уровня , физика , обществознание , биология, что очевидно обусловлено тем, что результаты по данным предметам необходимы для поступления на большинство технических и гуманитарных специальностей вузов.

- русский язык , средний балл – 64,83 динамика +0,73 балла, но показатель среднего балла по школе ниже районного ( 69,19), РТ – 72,57 ; учитель : Самаренкина Т.Н;

-математика- на базовом уровне сдавало 12 учащихся из 12. Оценку «5» - 7учеников, «4»- 3 ученика ; «3» - 2 ученика. Качество знаний составило 83 %,(динамика +8), успеваемость -100%, средняя оценка 4,42 балла . Динамика по школе положительная , возрастание на 0,42 балла, качество знаний повысилось на 8%, но средняя оценка ниже районного(4,3) показателя на 0,3 балла, математику на профильном уровне сдавало 3 учащихся из 12 , средний балл – 39,67 , динамика по сравнению с прошлым годом +4,37 балла, но ниже районного (47,61) показателя на 7,94 балла , РТ – 55,68 баллов. Один ученик не преодолел порог по математике.

- обществознание, сдавали 5 учащихся, средний балл – 57,40 , динамика +0,6 баллов, но ниже районного показателя ( 58,70), РТ – 60,73 балла;

- физика –средний балл - 52 , результаты по школе ниже на 1 балл, также ниже районного и республиканских показателей (АМР -53,61, Р Т – 56,7) ;
- биология – средний балл – 66,50 , динамика 5,5 баллов , показатели выше районного и республиканского уровней;
- химия – средний балл 76 баллов, по рейтингу района ,на 2месте , показатели ЕГЭ по химии выше районного и республиканского.

В 2017 году средние баллы по предметам **выше республиканских** показателей по химии и биологии.

### Результаты по обязательным предметам

#### Русский язык

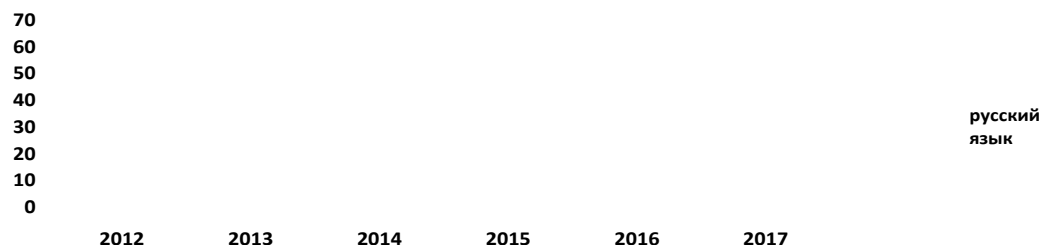
Независимой внешней экспертизе подвергались все категории учащихся, в том числе и не мотивированные к обучению.

Результаты учащихся по русскому языку ежегодно улучшаются, но они ниже районных и республиканских показателей.

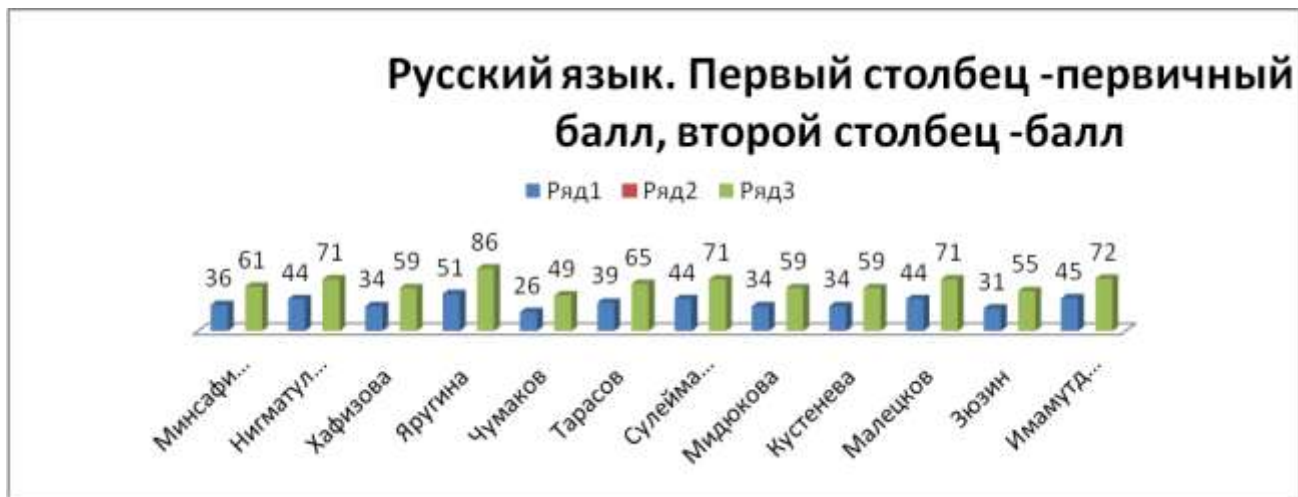
<b>Русский язык</b>	57,55	65,9	53,3	55,11 / +1,81	64,1/+9	64,83 + 0,73
АМР	61,14	64,2	61	65,3	70,54	69,19
РТ	64,3	67,2	65,8	69	73,33	72,57

Средний балл по русскому языку в школе – 64,83 ( динамика +0,73)

Результаты по годам.

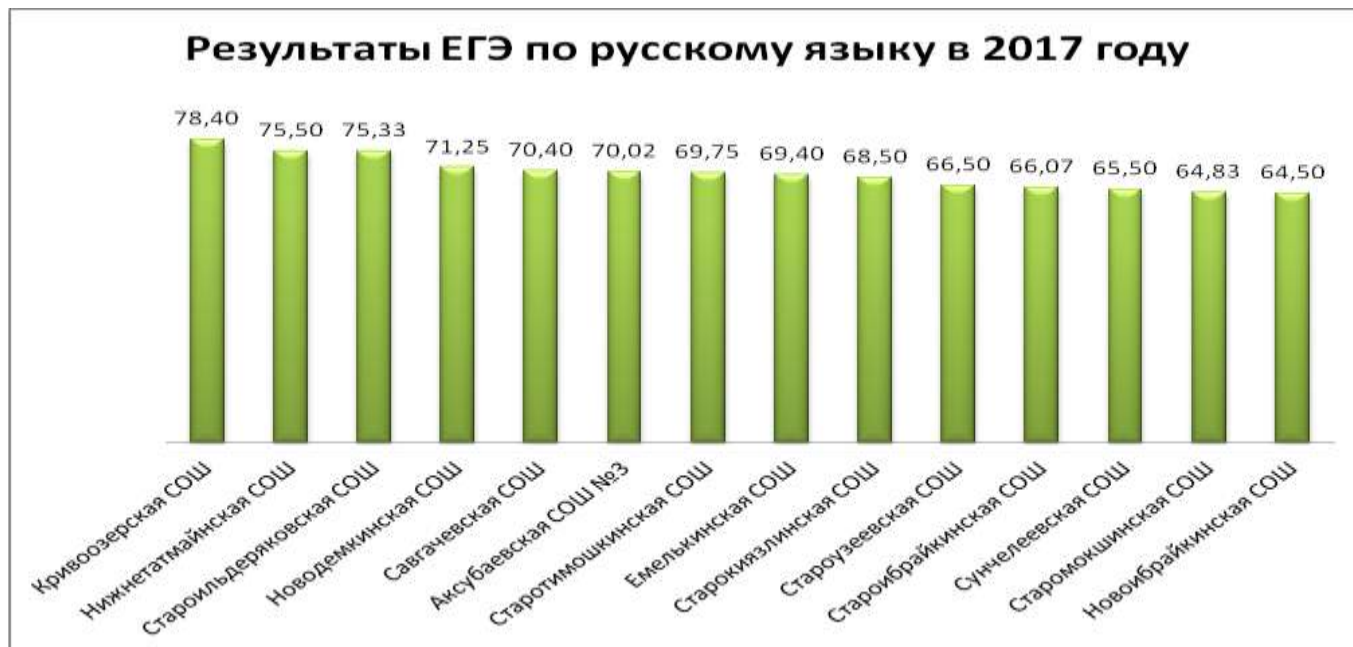


Результаты по классу.



Лучший результат : Яругина Е. (86 баллов).

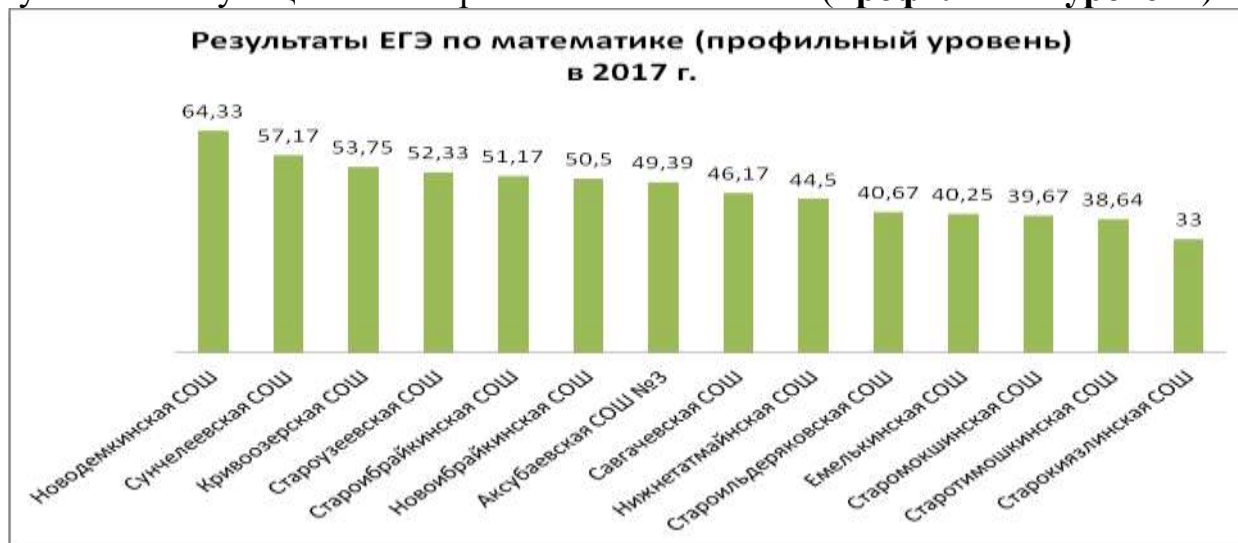
Средний балл по русскому языку в Аксубаевском муниципальном районе— **69,19**



## МАТЕМАТИКА

В соответствии с Концепцией развития математического образования в РФ, 2015 года ЕГЭ по математике разделен на два уровня: базовый и профильный. В этом учебном году три ученика сдавали математику на профильном уровне : Малецков А, Сулейманов Р, Тарасов И. Один ученик не преодолел порог. Но все учащиеся получили аттестат.

Средний балл в Аксубаевском муниципальном районе по математике (**профильный уровень**)– **47,61**.







**Результаты ЕГЭ по математике базового уровня (средняя оценка) в разрезе школ Аксубаевского района.**

<b>№ п.п.</b>	<b>Образовательная организация</b>	<b>2016 г.</b>	<b>2017 г.</b>
1.	Старокиязлинская СОШ	4,7	5
2.	Кривоозерская СОШ	4,5	5
3.	Сунчелеевская СОШ	4	5
4.	Нижнетатмайнская СОШ	-	5
5.	Емелькинская СОШ	4,3	4,8
6.	Староибрайкинская СОШ	5	4,69
7.	Савгачевская СОШ	4,4	4,67
8.	Новодемкинская СОШ	-	4,67
9.	Новоибрайкинская СОШ	3,8	4,5
10.	Старомокшинская СОШ	4	4,42
11.	Старотимошкинская СОШ	4,2	4,38
12.	Аксубаевская СОШ №3	4,5	4,26
13.	Староильдеряковская СОШ	5	4
14.	Аксубаевская СОШ №2	4,1	-
15.	Аксубаевский лицей	4,1	-
16.	Староузеевская СОШ	3,5	-
<b>АМР</b>		<b>4,3</b>	<b>4,47</b>
<b>РТ</b>		<b>4,34</b>	<b>4,5</b>



**Средние баллы в разрезе школ по учебным предметам**

### РУССКИЙ ЯЗЫК

№ п.п.	Общеобразовательная организация	2013 г.	2014 г.	2015 г.	2016 г.	2017 г.		Динамика
		ср.балл	ср.балл	ср.балл	ср.балл	кол-во	ср.балл	
1	Кривоозерская СОШ	63,67	64	68	70,5	5	78,40	+7,90
2	Нижнетатмайнская СОШ	68	53,6	62,7		2	75,50	
3	Староильдеряковская СОШ	66,2	69,1	77,0	82,4	6	75,33	-7,07
4	Новодемкинская СОШ	62,67	63,3	64		4	71,25	
5	Савгачевская СОШ	62,31	62,5	67,9	66,3	15	70,40	+4,10
6	Аксубаевская СОШ №3	68,03	63	69,9	73,8	47	70,02	-3,78

7	Старотимошкинская СОШ	65,72	59,7	66,7	67,4	16	69,75	+2,35
8	Емелькинская СОШ	59,63	54,1	74	64,3	5	69,40	+5,10
9	Старокиязлинская СОШ	66,11	53,7	52,4	65,0	2	68,50	+3,50
10	Староузеевская СОШ	59,33	60,2	59,9	61,8	6	66,50	+4,70
11	Староибрайкинская СОШ	65,11	64,2	56,3	66,0	14	66,07	+0,70
12	Сунчелеевская СОШ	59,1	55,2	64,7	78,6	8	65,50	-13,10
13	<b>Старомокшинская СОШ</b>	<b>65,92</b>	<b>53,3</b>	<b>55,1</b>	<b>64,1</b>	<b>12</b>	<b>64,83</b>	<b>+0,73</b>
14	Новоибрайкинская СОШ	69,5	63,2	60,7	67,4	6	64,50	-2,90
15	Аксубаевская СОШ №2	62	65,9	71	80,3	0	-	
16	Аксубаевский лицей	64,46	59,9	61,1	69,5	0	-	
<b>АМР</b>		<b>64,18</b>	<b>61</b>	<b>65,2</b>	<b>70,5</b>	<b>148</b>	<b>69,19</b>	<b>-1,31</b>
<b>РТ</b>		<b>67,2</b>	<b>65,8</b>	<b>69</b>	<b>73,04</b>		<b>72,57</b>	

### МАТЕМАТИКА (ПРОФИЛЬНЫЙ УРОВЕНЬ)

№ п.п.	Общеобразовательная организация	2013 г.	2014 г.	2015 г.	2016 г.	2017 г.		Динамика
		ср.балл	ср.балл	ср.балл	ср.балл	кол-во участников	ср.балл	
1	Новодемкинская СОШ	44	63,5	55	-	3	64,33	9,33
2	Сунчелеевская СОШ	43,6	28,3	57,3	56,7	6	57,17	0,47
3	Кривоозерская СОШ	42,67	32	56,5	41,8	4	53,75	11,95
4	Староузеевская СОШ	59,33	51,4	40,3	62	6	52,33	-9,67
5	Староибрайкинская СОШ	57,5	41,7	49,2	50,9	6	51,17	0,27
6	Новоибрайкинская СОШ	52	57	38,1	48,3	4	50,5	2,2
7	Аксубаевская СОШ №3	55,26	43,9	52,7	62,5	33	49,39	-13,11

8	Савгачевская СОШ	54,15	43,6	48	35,8	12	46,17	10,37
9	Нижнетатмайнская СОШ	66	35,2	48,5	-	2	44,5	
10	Староильдеряковская СОШ	55,6	38,3	51,3	58,8	3	40,67	-18,13
11	Емелькинская СОШ	44,13	34,3	43,8	41,5	4	40,25	-1,25
12	<b>Старомокшинская СОШ</b>	<b>46,69</b>	<b>37,1</b>	<b>33</b>	<b>35,3</b>	<b>3</b>	<b>39,67</b>	<b>4,37</b>
13	Старотимошкинская СОШ	50,28	40,7	37,9	38,8	14	38,64	-0,16
14	Старокиязлинская СОШ	42,67	37,8	23,2	46,3	2	33	-13,3
15	Аксубаевский лицей	52,43	48,8	51,8	50,4	-	-	
16	Аксубаевская СОШ №2	46,55	47,4	38	62,7	-	-	
<b>АМР</b>		<b>51,32</b>	<b>43,4</b>	<b>47,4</b>	<b>47,95</b>	<b>102</b>	<b>47,61</b>	-0,34
<b>РТ</b>		<b>56,6</b>	<b>48,6</b>	<b>50,2</b>	<b>52,97</b>		<b>55,68</b>	+2,71

### МАТЕМАТИКА (БАЗОВЫЙ УРОВЕНЬ)

Общеобразовательная организация	2016 г.			2017 г.		
	Кол-во выпускников, сдававших ЕГЭ по математике(баз.)	Доля участников ЕГЭ от всех выпускников	Ср.оценка	Кол-во выпускников, сдававших ЕГЭ по математике(баз.)	Доля участников ЕГЭ от всех выпускников	Ср.оценка
Сунчелеевская СОШ	1	14%	4,0	2	25,00%	5,00
Нижнетатмайнская СОШ	-	-	-	2	100,00%	5,00
Кривоозерская СОШ	2	33%	4,5	1	20,00%	5,00
Старокиязлинская СОШ	3	100%	4,7	1	50,00%	5,00
Емелькинская	3	100%	4,3	5	100,00%	4,80



1	Староузеевская СОШ	69,7	79	-	2	74	
2	Старотимошкинская СОШ	47,3	55,5	55,3	5	71,2	15,9
3	<b>Старомокшинская СОШ</b>	<b>56,5</b>	<b>39</b>	<b>61</b>	<b>2</b>	<b>66,5</b>	<b>5,5</b>
4	Савгачевская СОШ	53,7		51,5	2	64	12,5
5	Аксубаевская СОШ №3	52,4	61,1	66,9	9	56,67	-10,23
6	Старойбрайкинская СОШ	52,1	67	59	6	56	-3
7	Емелькинская СОШ	47,7	0	-	2	54,5	
8	Староильдеряковская СОШ	-	63	66	2	43,5	-22,5
9	Сунчелеевская СОШ	48,8		59,5	1	43	-16,5
10	Новодемкинская СОШ	68	63	-	1	23	
11	Аксубаевская СОШ №2	77	66	63	0	-	
12	Старокиязлинская СОШ	46,3	49,3	61,5	0	-	
13	Аксубаевский лицей	64,1	53,7	49	0	-	
14	Кривоозерская СОШ	50	53	44	0	-	
15	Новоибрайкинская СОШ	45	39	43	0	-	
16	Нижнетатмайнская СОШ	38	0	-	0	-	
17	Чувенорускинская СОШ	71	0	-	0	-	
<b>АМР</b>		<b>53,5</b>	<b>58,2</b>	<b>58,9</b>	<b>32</b>	<b>58,53</b>	<b>-0,37</b>
<b>РТ</b>		<b>58,8</b>	<b>58,4</b>	<b>58,78</b>		<b>59,18</b>	<b>+0,4</b>

#### Результаты по биологии

№	Фамилия	Первичный балл	Балл
1	Минсафина Л	21	43
2	Яругина Е	54	90
Средние		37,50	66,50

**ХИМИЯ**

№ п.п.	Образовательная организация	2013 г.	2014 г.	2015 г.	2016 г.	2017 г.		динамика
		ср.балл	ср.балл	ср.балл	ср.балл	кол-во	ср.балл	
1	Старотимошкинская СОШ	78,5	57,5	69,8	52,4	1	79,00	+26,60
2	<b>Старомокшинская СОШ</b>	<b>0,0</b>	<b>0,0</b>	<b>0,0</b>		<b>1</b>	<b>76,00</b>	
3	Староузеевская СОШ	95,7	79,8	71,7	61,5	4	69,00	+7,50
4	Аксубаевская СОШ №3	81,9	56,7	50,6	59,0	10	65,30	+6,30
5	Савгачевская СОШ	64,6	0,0	66,0	41,0	3	60,67	+19,67
6	Староильдеряковская СОШ	0,0	68,0	74,0	65,0	2	52,00	-13,00
7	Старокиязлинская СОШ	0,0	51,5	52,0	56,5	1	52,00	-4,50
8	Нижнетатмайнская СОШ	95,0	0,0	77,0		1	49,00	
9	Староибрайкинская СОШ	65,3	49,8	58,0	54,5	3	38,00	-16,50
10	Аксубаевский лицей	88,5	63,2	66,5	77,0			
11	Аксубаевская СОШ №2	50,0	59,0	0,0	58,0			
12	Новоибрайкинская СОШ	0,0	53,0	40,5	50,2			
13	Емелькинская СОШ	0,0	89,0	0,0				
14	Кривоозерская СОШ	0,0	0,0	0,0				
15	Новодемкинская СОШ	78,0	58,0	0,0				
16	Сунчелеевская СОШ	0,0	43,0	0,0				
<b>АМР</b>		<b>76,0</b>	<b>58,8</b>	<b>58,8</b>	<b>54,9</b>	<b>26</b>	<b>60,96</b>	<b>+6,06</b>
<b>РТ</b>		<b>75,0</b>	<b>62,5</b>	<b>63,4</b>	<b>59,3</b>		<b>63,19</b>	<b>+3,89</b>

## ОБЩЕСТВОЗНАНИЕ

№ п.п.	Образовательная организация	2014 г.	2015 г.	2016 г.	2017 г.		Динамика
		ср.балл	ср.балл	ср.балл	кол-во	ср.балл	

1	Аксубаевская СОШ №3	53	64,2	58,7	13	65,77	+7,07
2	Савгачевская СОШ	51,4	56	55,8	6	60,17	+4,37
3	Староибрайкинская СОШ	56,5	51,4	54,0	4	57,50	+3,5
4	Старомокшинская СОШ	-	59	56,8	5	57,40	+0,6
5	Кривоозерская СОШ	63	80	55,3	5	56,40	+1,1
6	Новодемкинская СОШ	54,5	0		2	55,50	
7	Емелькинская СОШ	48,7	51,3	50,3	3	55,33	+5,03
8	Нижнетатмайнская СОШ	56	47,5		2	54,00	
9	Старотимошкинская СОШ	41,5	51,4	47,8	3	41,33	-6,47
10	Сунчелеевская СОШ	40,5	90	74,0	0	-	
11	Аксубаевский лицей	49,9	55,8	71,7	0	-	
12	Аксубаевская СОШ №2	50,1	53,4	51,7	0	-	
13	Старокиязлинская СОШ	41,8	34	50,0	0	-	
14	Новоибрайкинская СОШ	60,3	50,4	46,0	0	-	
15	Староузеевская СОШ	-	53,5		0	-	
16	Староильдеряковская СОШ	78,5	0		0	-	
17	Чувенорускинская СОШ	62,3	0		0	-	
<b>АМР</b>		<b>52,6</b>	<b>55,2</b>	<b>56,5</b>	<b>43</b>	<b>58,70</b>	<b>+2,2</b>
<b>РТ</b>		<b>55,9</b>	<b>55,6</b>	<b>57,27</b>		<b>60,73</b>	<b>+3,46</b>

**Положительная динамика по результатам ЕГЭ по сравнению с прошлым годом:**

- по русскому языку - (+0,73);
- по математике проф. уровня – (+4,37);
- по математике базового уровня (средняя оценка) – (+0,42),
- по биологии - (+5,5),
- по обществознанию – (+0,6)

**Отрицательная динамика по сравнению с прошлым годом:**



-по физике – (-1,00).

Школы, выпускники которых **не преодолели минимальный порог** в 2017 г.

Предмет	Количество выпускников, не преодолевших минимальный порог в районе	%	ОО	Количество выпускников, не преодолевших минимальный порог в ОО
Математика (профильный уровень)	7	6,9	Старомокшинская СОШ	1
			Старотимошкинская СОШ	5
			Новоибрайкинская СОШ	1
Информатика и ИКТ	1	16,7	Староибрайкинская СОШ	1
Биология	1	3,13	Новодемкинская СОШ	1
Химия	1	3,85	Староибрайкинская СОШ	1
Обществознание	2	4,65	Кривоозерская СОШ	1
			Старотимошкинская СОШ	1
все предметы	12	2,26	АМР	12

Качество обучения по математике требует серьезного контроля, изучения и принятия мер по его повышению.

**Количество неудовлетворительных результатов в разрезе школ**

№	Школы	количество
---	-------	------------

п.п.		неудовлетворительных результатов			
		2014 год	2015 год	2016 год	2017 год
1.	МБОУ "Старотимошкинская СОШ"	1	3	7	6
2.	МБОУ "Староибрайкинская СОШ"	1	1	0	2
3.	МБОУ "Кривоозерская СОШ"	0	0	0	1
4.	МБОУ "Новодемкинская СОШ"	0	0	-	1
5.	МБОУ "Новоибрайкинская СОШ"	0	4	2	1
6.	МБОУ "Старомокшинская СОШ"	0	0	1	1
7.	МБОУ "Аксубаевская СОШ №3"	5	4	1	0
8.	МБОУ "Емелькинская СОШ"	8	0	2	0
9.	МБОУ "Нижнетатамайнская СОШ"	0	1	-	0
10.	МБОУ "Савгачевская СОШ"	3		5	0
11.	МБОУ "Староильдеряковская СОШ"	0	0	0	0
12.	МБОУ "Староузеевская СОШ"	0	0	0	0
13.	МБОУ "Сунчелевская СОШ"	3	1	0	0
14.	МБОУ "Старокиязлинская СОШ"	4	11	0	0
15.	МБОУ "Аксубаевский лицей"	3	6	2	-
16.	МБОУ "Аксубаевская СОШ №2"	1	3	2	-
Итого		29	34	22	12

### Лучшие индивидуальные результаты

№ п.п.	ФИО выпускника	Балл	предмет	учитель	общеобразовательная организация
--------	----------------	------	---------	---------	---------------------------------

1.	Яругина Е.В	90	Биология	Гаврилова Л.Ю	МБОУ «Старомокшинская СОШ»
2.	Яругина Е.В	86	Русский язык	Самаренкина Т.Н	МБОУ «Старомокшинская СОШ»

Своевременное изучение потребностей учащихся – один из важнейших резервов повышения качества результатов ЕГЭ.

### Рейтинг школ АМР по результатам ГИА

При составлении рейтинга учитывались следующие показатели:

- средний балл по русскому языку,
- средний балл по математике (профильный уровень),
- доля выпускников не преодолевших минимальный порог,
- доля неаттестованных выпускников,
- доля высоких результатов (80 и более баллов).

#### Общеобразовательные организации с количеством выпускников до 10 человек

№ п.п.	Общеобразовательная организация	Количество выпускников	Средний балл по ЕГЭ по рус.яз.	Место	Средний балл по ЕГЭ по математике (проф.)	Место	Доля выпускников не преодолевших минимальный порог от кол-ва чел.-экз.	Место	Доля не получивших аттестат	Место	Доля высокобалльников от чел.-экз.	Место	Итого	Место в Рейтинге ГИА в 2017 г.
1	Кривоозерская СОШ	5	78,4	1	53,75	3	5,88	3	0	1	25	1	9	1
2	Новодемкинская СОШ	4	71,25	4	64,33	1	6,67	4	0	1	16,67	2	12	2
3	Нижнетатмайнская СОШ	2	75,5	2	44,5	6	0	1	0	1	10	5	15	3
4	Староузеевская СОШ	6	66,5	7	52,33	4	0	1	0	1	15,79	3	16	4
5	Староильдеряковская СОШ	6	75,33	3	40,67	7	0	1	0	1	13,33	4	16	4

6	Сунчелеевская СОШ	8	65,5	8	57,17	2	0	1	0	1	0	6	18	5
7	Емелькинская СОШ	5	69,4	5	40,25	8	0	1	0	1	0	6	21	6
8	Новоибрайкинская СОШ	6	64,5	9	50,5	5	4,55	2	0	1	0	6	23	7
9	Старокиязлинская СОШ	2	68,5	6	33	9	0	1	0	1	0	6	23	7

### Общеобразовательные организации с количеством выпускников свыше 10 человек

№ п.п.	Общеобразовательная организация	Количество выпускников	Средний балл по ЕГЭ по рус.яз.	Место	Средний балл по ЕГЭ по математике (проф.)	Место	Доля выпускников не преодолевших минимальный порог от кол-ва чел-экз.	Место	Доля не получивших аттестат	Место	Доля высокобалльников от чел-экз	Место	Итого	Место в Рейтинге ГИА в 2017 г.
1	Аксубаевская СОШ №3	47	70,02	2	49,39	2	0,00	1	0,00	1	16,18	1	7	1
2	Савгачевская СОШ	15	70,40	1	46,17	3	0,00	1	0,00	1	4,35	5	11	2
3	Староибрайкинская СОШ	14	66,07	4	51,17	1	3,77	3	0,00	1	5,00	4	13	3
4	Старотимошкинская СОШ	16	69,75	3	38,64	5	9,68	4	0,00	1	8,16	2	15	4
5	Старомокшинская СОШ	12	64,83	5	39,67	4	2,50	2	0,00	1	8,00	3	15	4

Лучшие результаты по итогам ЕГЭ показали МБОУ «Кривоозерская СОШ им. Г.Г. Романова» и МБОУ «Аксубаевская СОШ №3».

Последние места в рейтинге занимают МБОУ «Старокиязлинская СОШ», МБОУ «Новоибрайкинская СОШ», МБОУ «Старомокшинская СОШ» и МБОУ «Старотимошкинская СОШ».

### Выводы.

Подготовка к экзаменам учителями проводилась, часов достаточно по русскому языку и математике, а также по предметам по выбору. Следовательно, каждому учителю необходимо четче планировать занятия, проводить индивидуальные консультации для прохождения учащимися не только «порога» по предмету, но и вести работу с высокобалльниками.

1. Работу по подготовке учащихся к ЕГЭ по обществознанию, математике (базовый уровень), биологии, химии, русскому языку, считать удовлетворительной
2. Работу по подготовке учащихся к ЕГЭ по математике (профильный уровень) , физике считать неудовлетворительной.

Рекомендации:

-каждому учителю –предметнику работать над подготовкой учащихся к сдаче ГИА и повышением качества знаний учащихся, составить план работы по подготовке учащихся к государственной итоговой аттестации;

- классным руководителям выпускных классов контролировать посещаемость учащимися занятий элективных курсов, дополнительных занятий по математике и русскому языку и предметам по выбору, а также посещаемость занятий ежедневно.

Руководителям ШМО:

- провести анализ результатов ГИА

-обеспечивать участие выпускников в муниципальных мероприятиях диагностики знаний по предметам ГИА и использовать их результаты в профориентационной работе.

-работе ШМО по повышению профессионального мастерства обратить внимание на следующие умения: технологию подготовки урока и его самоанализ, самоконтроль своей деятельности, применение технологий и их элементов, способствующих повышению качества знаний учащихся.

**Решение:**

1. Продолжить работу по выявлению учащихся группы риска по предметам ЕГЭ для организации индивидуальной подготовки к сдаче экзаменов 10,11 классах.
2. Поставить на контроль работу по повышению качества обучения в 9,11 классах по русскому языку, математике, физике (11 класс).

## **Задачи на 2017-2018 учебный год по подготовке к государственной итоговой аттестации выпускников 11-го класса в форме единого государственного экзамена**

Учителям –предметникам :

1.Продолжить:

- системную подготовку выпускников в течение учебного года, в том числе на элективных учебных предметах, дополнительных занятий;

- сотрудничество с учителями района (УТС для учащихся, семинары для учителей).

2. Планировать прохождение курсов повышения квалификации учителей-предметников по подготовке обучающихся к ЕГЭ.

3. Осуществлять психологическую подготовку обучающихся к сдаче государственной итоговой аттестации. (с приглашением педагога психолога Чеверикина С.А)

4. Продолжить системное использование на уроках деятельностных (компетентностных) технологий обучения.

5. Использование цифровых образовательных интернет- ресурсов и программных средств учебного назначения по предметам для обучающихся и педагогов.

Результаты профильного класса , 11 класса в этом учебном году должны быть выше районных показателей

Также в 2017-2018 учебном году будет введено в рейтинг и олимпиады «Путь к Олимпу»